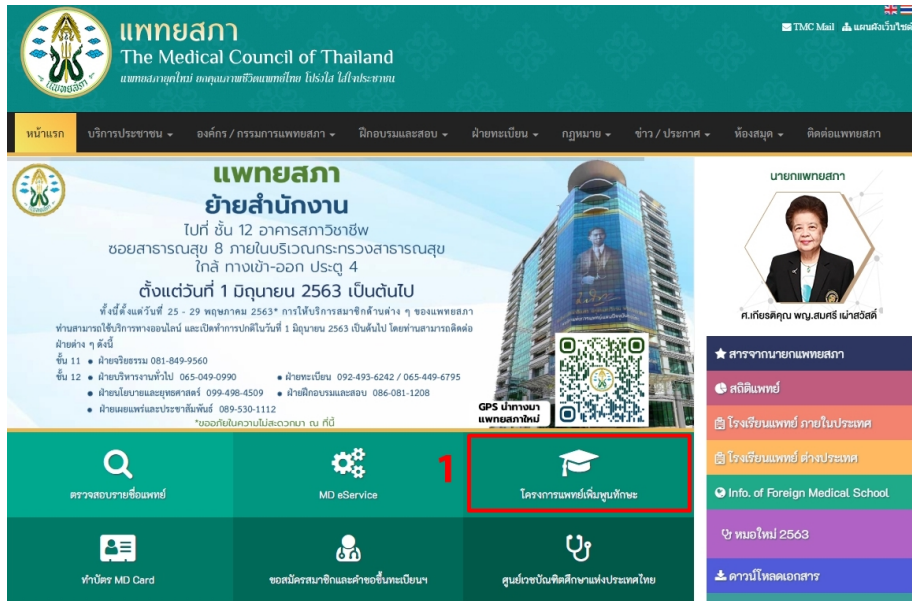




คู่มือการใช้งานระบบบันทึกหัตถการ สำหรับแพทย์เพิ่มพูนทักษะ 2560

❖ การลงทะเบียนเพื่อเข้าใช้งานระบบฯ

1. เข้าเว็บไซต์แพทยสภา www.tmc.or.th เลือกคลิกที่ ICON โครงการแพทย์เพิ่มพูนทักษะ



จากนั้นเลือก Icon ระบบบันทึกหัตถการสำหรับแพทย์เพิ่มพูนทักษะ (สำหรับแพทย์)



หรือพิมพ์ URL ตรงไปที่ <https://tmc.or.th/logbook>

2. กรอกข้อมูลเพื่อตรวจสอบข้อมูลผู้ลงทะเบียนให้ครบถ้วน และคลิกตรวจสอบข้อมูล



หมายเหตุ:

***ชื่อ - สกุล** จะต้องถูกต้อง ตรงกับฐานข้อมูลของแพทยสภา ซึ่งหาก ชื่อ-สกุลไม่ถูกต้อง หรือไม่ตรงกับฐานข้อมูลของแพทยสภา ขอให้ดำเนินการแจ้งแก้ไขข้อมูลกับฝ่ายทะเบียนของแพทยสภา ก่อนการลงทะเบียนใช้งานระบบบันทึกหัตถการฯ นี้

****E-mail สำหรับใช้ติดต่อกับระบบ** โปรดหลีกเลี่ยงการใช้อีเมลของ Microsoft เช่น @hotmail, @live, @windowlive และในกรณีที่ไม่มีเมลที่กล่องขาเข้า (inbox) ขอให้ตรวจสอบที่ Spam/Junk mail ด้วย



คู่มือการใช้งานระบบบันทึกหัตถการ สำหรับแพทย์เพิ่มพูนทักษะ 2560

เข้าสู่ระบบ

เลขที่ใบประกอบวิชาชีพเวชกรรม

เลขที่ใบประกอบฯ

รหัสผ่าน

P@ssw0rd

เข้าสู่ระบบ

ลงทะเบียน

E-mail (สำหรับใช้ติดต่อกับระบบ)*

Email Address

1. โปรดหลีกเลี่ยงการใช้อีเมลของค่าย Microsoft (@hotmail , @windowslive , @live)
2. ในกรณีที่ไม่มีเมลที่กล่องข้อความเข้า (inbox) ขอให้ตรวจสอบที่ Spam / Junk mail ด้วย

เลขที่ใบประกอบวิชาชีพเวชกรรม *

เลขที่ใบประกอบฯ

ชื่อ * นามสกุล *

ชื่อ นามสกุล

ตรวจสอบรายชื่อแพทย์จากฐานข้อมูลแพทยสภา **คลิกที่นี่**

ตรวจสอบข้อมูล

3. หลังจากคลิก ตรวจสอบข้อมูลแล้ว ระบบจะแสดงผลการตรวจสอบข้อมูล หากข้อมูลถูกต้อง ให้เลือกคลิกที่ปุ่ม **ไปหน้าลงทะเบียน** เพื่อดำเนินการต่อ

ข้อมูลเลขที่ใบประกอบฯ **ถูกต้อง** และชื่อ - สกุลถูกต้อง

ไปหน้าลงทะเบียน →

4. กรอกข้อมูลในแบบฟอร์มลงทะเบียน ให้ครบถ้วน

หมายเหตุ :

* **วันที่เริ่มเพิ่มพูนทักษะ** : ให้คลิก Icon ปฏิทิน แล้วเลือกวันที่จากตารางปฏิทินที่แสดงขึ้นมา

** **โรงพยาบาลเพิ่มพูนทักษะ** : ให้พิมพ์ชื่อ หรือ Key Word ของชื่อของโรงพยาบาลในช่องกรอก จากนั้นระบบจะเรียกข้อมูลจากฐานข้อมูลมาให้เลือก เพื่อระบุชื่อโรงพยาบาลที่ท่านไปเพิ่มพูนทักษะ

กรณี ชื่อ - สกุล ไม่ถูกต้อง : โปรดติดต่อแพทยสภา โทรศัพท์: 0-2590-1887 หรือ e-mail: tmc@tmc.or.th ใน

แก้ไขข้อมูลแพทย์เพิ่มพูนทักษะ

เลขที่ใบประกอบวิชาชีพฯ* คำนำหน้า * ชื่อ *

วันที่ได้รับใบอนุญาต *

แพทย์เพิ่มพูนทักษะ:โรงพยาบาล*

s.พ.นครปฐม * **เลือกโรงพยาบาล**

สถาบันก่อนการศึกษา *

สำนักวิชาแพทยศาสตร์ มหาวิทยาลัยเทคโนโลยี

ปี พ.ศ. ก่อนการศึกษา*

2559

Email ลงทะเบียน*

รหัสผ่าน*

กรอกรหัสผ่าน เพื่อแก้ไขข้อมูล

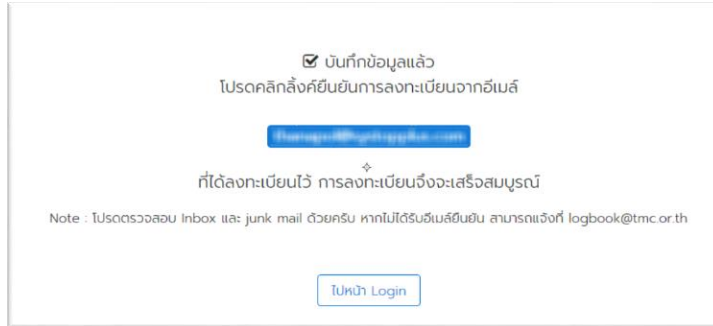
แก้ไขข้อมูล **กลับไปหน้าหลัก**

ปฏิทิน: **2016-10-27**



คู่มือการใช้งานระบบบันทึกเหตุการณ์ สำหรับแพทย์เพิ่มพูนทักษะ 2560

5. กดปุ่ม Submit เพื่อบันทึกข้อมูล จากนั้น **ระบบจะทำการส่งลิงค์ยืนยันการสมัครไปที่อีเมลที่ท่านได้ลงทะเบียนไว้** โปรดตรวจสอบใน กล่องขาเข้า (inbox) และอีเมลขยะ (Junk mail)

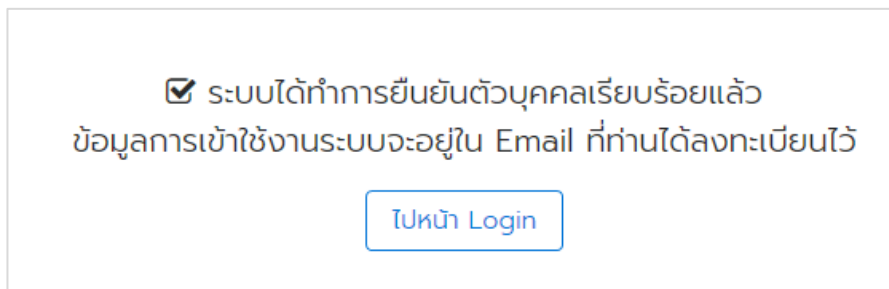


6. คลิกที่ **ยืนยันการสมัคร** ที่ได้รับจากอีเมลเพื่อทำรายการต่อ



- * ในกรณีที่**ไม่ได้รับอีเมลยืนยันการสมัคร** ให้ติดต่อไปที่ logbook@tmc.or.th โดยระบุ ข้อมูลดังนี้
(1.) เลขประจำตัวประชาชน (2.) เลขใบประกอบวิชาชีพฯ (3.) ชื่อ – สกุล
เพื่อให้ผู้รับผิดชอบได้ทำการตรวจสอบข้อมูล โดยจะใช้เวลาดำเนินการไม่เกิน 5 วันทำการ

7. หลังจากยืนยันการสมัครแล้ว ท่านสามารถเข้าใช้งานระบบได้ทันที หรือคลิกที่ **ไปหน้า Login** โดยข้อมูลการเข้าสู่ระบบจะอยู่ในอีเมล ที่ท่านได้รับเพื่อยืนยันการลงทะเบียน





คู่มือการใช้งานระบบบันทึกหัตถการ สำหรับแพทย์เพิ่มพูนทักษะ 2560

❖ การบันทึกหัตถการ

1. เข้าเว็บไซต์แพทยสภา www.tmc.or.th เลือกคลิกที่ ICON โครงการแพทย์เพิ่มพูนทักษะ หรือ เข้าหน้าเว็บของระบบโดยตรง <https://tmc.or.th/logbook> แล้วทำการ login เพื่อเข้าสู่ระบบ

เข้าสู่ระบบ
เลขที่ใบประกอบวิชาชีพเวชกรรม
เลขที่ใบประกอบฯ
รหัสผ่าน
P@sswOrd
เข้าสู่ระบบ

ลงทะเบียน
E-mail (สำหรับใช้ติดต่อกับระบบ)*
Email Address
1. โปรดหลีกเลี่ยงการใช้อีเมลส่งท้าย Microsoft เช่น @hotmail, @live, @windowslive
ไม่พบเมลล์กล่องข้อความเข้า (inbox) ขอให้ตรวจสอบที่ Spam / Junk mail
เลขที่ใบประกอบวิชาชีพเวชกรรม *
เลขที่ใบประกอบฯ
ชื่อ * นามสกุล *
ชื่อ นามสกุล
ตรวจสอบรายชื่อแพทย์จากฐานข้อมูลแพทยสภา คลิกที่นี่
ตรวจสอบข้อมูล

2. หน้าแรกหลังจาก login จะเป็นหน้าแสดงข้อมูลของท่านทั้งหมด (ถ้ามี) หากต้องการเพิ่มข้อมูลหัตถการ ให้เลือก “+เพิ่มข้อมูลหัตถการ”

ระบบบันทึกหัตถการ สำหรับแพทย์เพิ่มพูนทักษะ

รายการหัตถการ | เพิ่มข้อมูลหัตถการ | รายงาน | ออกจากระบบ

รายการหัตถการ
ชื่อ แพทย์เพิ่มพูนทักษะ: ส.พ.นครปฐม ประจำปี 2559 เริ่มปฏิบัติงานเพิ่มพูนทักษะวันที่ 27 ตุลาคม 2559
สถานะปัจจุบัน: **อยู่ระหว่างเพิ่มพูนทักษะ**

+ เพิ่มหัตถการใหม่ | หัตถการ | ค้นหาข้อมูล

รายชื่อหัตถการของคุณ | ทำได้ด้วยตนเอง | ทำได้ภายใต้การแนะนำ | บทบาท/บทบาท

Copyright © 2016 แอททอม : The Medical Council of Thailand , Rendered in 0.0430 seconds.
ติดต่อสอบถาม : logbook@tmc.or.th



คู่มือการใช้งานระบบบันทึกหัตถการ สำหรับแพทย์เพิ่มพูนทักษะ 2560

3. กรอกข้อมูลการทำหัตถการ เพื่อบันทึกข้อมูลตามแบบฟอร์มที่แสดง

หมายเหตุ : *การกรอก “ชื่อหัตถการ” ให้พิมพ์ชื่อ หรือ Keyword สั้นๆ ของหัตถการ ในช่องกรอก ชื่อหัตถการ จากนั้นระบบจะเรียกข้อมูล จากฐานข้อมูลมาให้เลือก เพื่อระบุข้อมูลชื่อหัตถการ

** โรงพยาบาลที่ทำหัตถการ ระบบจะแสดงข้อมูล รพ. ที่บันทึกไว้ในขั้นตอนการลงทะเบียน มาแสดงแต่เป็นค่าตั้งต้น หากต้องการเปลี่ยนชื่อโรงพยาบาล ให้คลิกเลือก “เปลี่ยน รพ.” เปลี่ยน sw. แต่ในกรณีที่ทำการหัตถการที่ รพ. ชุมชน ขอให้บันทึกเป็น รพ. หลักที่ดูแล

+ เพิ่มข้อมูลหัตถการ

ชื่อหัตถการ *

พิมพ์ชื่อ หรือ Keyword สั้น ๆ ของหัตถการ

พิมพ์ชื่อหัตถการ , คีย์เวิร์ดสั้น ๆ หรือ Code (L0x-xx) แล้วเลือกจากรายการที่แสดงขึ้นมาให้

ข้อมูลผู้ป่วย

HN No.

ชื่อ - สกุล (ผู้ป่วย)

วันที่ทำหัตถการ *

2017-05-31

คลิกที่รูปปฏิทิน เพื่อเลือกวันที่ (ค.ศ. - เดือน - วัน)
ค.ศ. = พ.ศ. - 543

ทำหัตถการที่โรงพยาบาล*

s.w.นครปฐม

กรณีทำหัตถการที่ sw. ชุมชน ให้เลือกบันทึกเป็น sw. หลักที่ดูแล เปลี่ยน sw.

หัตถการที่ทำ *

ทำได้ด้วยตนเอง ทำได้ภายใต้คำแนะนำ เคยเห็น/เคยช่วย

Note. เพิ่มเติม

บันทึกข้อมูล

4. เมื่อกรอกข้อมูลครบถ้วน ก็เลือก บันทึกข้อมูล

5. รายการที่เพิ่มใหม่จะแสดงที่เมนู รายการหัตถการ

* ในกรณีกรอกข้อมูลผิด ให้ **ลบ** ข้อมูลหัตถการที่ผิด แล้วทำการกรอกใหม่ (ไม่สามารถแก้ไขได้)*

รายการหัตถการ เพิ่มข้อมูลหัตถการ รายงาน ออกจากระบบ

รายการหัตถการ

ชื่อ **แพทย์เพิ่มพูนทักษะ: s.w.นครปฐม ประจำปี 2559** เริ่มปฏิบัติงานเพิ่มพูนทักษะวันที่ **27 ตุลาคม 2559**

สถานะปัจจุบัน : **อยู่ระหว่างเพิ่มพูนทักษะ**

เพิ่มหัตถการใหม่ พิมพ์รายงานหัตถการ ค้นหาข้อมูล

#	รายชื่อหัตถการของคุณ	ทำด้วยตนเอง	ทำได้ภายใต้คำแนะนำ	เคยเห็น/เคยช่วย
L02-01	Abdominal Paracentesis 54.91 Percutaneous abdominal, paracentesis	27 พ.ค. 2560		

Copyright © 2016 แพทยสภา : The Medical Council of Thailand , Rendered in 0.0185 seconds.
ติดต่อสอบถาม : logbook@tmc.or.th



คู่มือการใช้งานระบบบันทึกหัตถการ สำหรับแพทย์เพิ่มพูนทักษะ 2560

Note.

1. การดูข้อมูลรายละเอียด ให้คลิกที่วันที่ทำหัตถการ ระบบจะแสดงรายละเอียดหัตถการนั้น

The screenshot shows a web application interface for medical procedures. A modal window titled "รายละเอียดหัตถการ" (Procedure Details) is open, displaying the following information:

- ชื่อหัตถการ: L02-01
- Abdominal Paracentesis
- 54.91 Percutaneous abdominal, paracentesis
- สถานที่ทำหัตถการ: ร.พ.นครปฐม
- ข้อมูลผู้ป่วย: HN : HN45236
- ชื่อ - สกุล : ลุงวิชัย
- หัตถการที่ทำ: ทำได้ด้วยตนเอง
- วันที่ทำหัตถการ: 27 พฤษภาคม 2560
- วันที่บันทึกรายการ: 2017-05-27 16:26:51
- Note เพิ่มเติม: -

Buttons for "ปิดหน้าต่าง" (Close window) and "ค้นหาข้อมูล" (Search information) are visible.

2. ในเมนูรายงานจะแสดงรายการหัตถการที่ทำไปแล้ว โดยแบ่งเป็น 2 รายงานคือ

The screenshot shows the main interface of the medical procedure system. The "รายงาน" (Report) menu is highlighted, and a dropdown menu is open, showing two options:

- รายงานตามเกณฑ์แพทย์สภา
- รายงานหัตถการทั้งหมด

The interface also displays the following information:

- ชื่อ: แพทย์เพิ่มพูนทักษะ: ร.พ.นครปฐม ประจำปี 2559 เริ่มปฏิบัติงานเพิ่มพูนทักษะวันที่ 27 ตุลาคม 2559
- สถานะปัจจุบัน: อยู่ระหว่างเพิ่มพูนทักษะ
- Buttons: + เพิ่มหัตถการใหม่, พิมพ์รายงานหัตถการ, ค้นหาข้อมูล
- Table with columns: #, รายชื่อหัตถการของคุณ, ทำได้ด้วยตนเอง, ทำได้ภายใต้คำแนะนำ, เคยเห็น/เคยช่วย
- Table row: L02-01, Abdominal Paracentesis, 54.91 Percutaneous abdominal, paracentesis, 27 พ.ค. 2560

Copyright © 2016 แพทย์สภา : The Medical Council of Thailand , Rendered in 0.0185 seconds.
ติดต่อสอบถาม : logbook@tmc.or.th



คู่มือการใช้งานระบบบันทึกหัตถการ สำหรับแพทย์เพิ่มพูนทักษะ 2560

2.1 รายงานหัตถการตามเกณฑ์แพทย์สภา

** ตัวเลขที่แสดงคือจำนวนครั้งของการทำหัตถการนั้น

ระบบบันทึกหัตถการ สำหรับแพทย์เพิ่มพูนทักษะ

รายงานการหัตถการ | เพิ่มข้อมูลหัตถการ | รายงาน | ออกจากระบบ

รายงานตามเกณฑ์แพทย์สภา
คลิกที่ตัวเลขเพื่อแสดงรายการ

ช้ะ ; แพทย์เพิ่มพูนทักษะ: ร.พ.นครปฐม ประจำปี 2559 เริ่มปฏิบัติงานเพิ่มพูนทักษะวันที่ 27 ตุลาคม 2559

สถานะปัจจุบัน : **อยู่ระหว่างเพิ่มพูนทักษะ**

พิมพ์รายงาน

#	รายชื่อหัตถการ	ทำได้ด้วยตนเอง	ทำได้ภายใต้คำแนะนำ	เคยเห็น/เคยช่วย
L02-01	Abdominal Paracentesis 54.91 Percutaneous abdominal, paracentesis	1		
L02-02	Basic mechanical ventilation 96.7x Other continuous mechanical ventilation			
L02-03	Cervical dilatation and uterine curettage 69.0x Dilatation and curettage of uterus			
L02-04	Contraceptive drug implantation and removal 99.23 Injection of steroid, subdermal implantation of progesterone			
L02-05	Incision and curettage (external hordeolum) 08.09 Other incision of eyelid, incision of hordeolum			

2.2 รายงานหัตถการทั้งหมด

ระบบบันทึกหัตถการ สำหรับแพทย์เพิ่มพูนทักษะ

รายงานการหัตถการ | เพิ่มข้อมูลหัตถการ | รายงาน | ออกจากระบบ

รายงานหัตถการทั้งหมด
คลิกที่ตัวเลขเพื่อแสดงรายการ

ช้ะ ; แพทย์เพิ่มพูนทักษะ: ร.พ.นครปฐม ประจำปี 2559 เริ่มปฏิบัติงานเพิ่มพูนทักษะวันที่ 27 ตุลาคม 2559

สถานะปัจจุบัน : **อยู่ระหว่างเพิ่มพูนทักษะ**

พิมพ์รายงาน

#	รายชื่อหัตถการ	ทำได้ด้วยตนเอง	ทำได้ภายใต้คำแนะนำ	เคยเห็น/เคยช่วย
L02-01	Abdominal Paracentesis 54.91 Percutaneous abdominal, paracentesis	1		
L02-02	Basic mechanical ventilation 96.7x Other continuous mechanical ventilation			
L02-03	Cervical dilatation and uterine curettage 69.0x Dilatation and curettage of uterus			
L02-04	Contraceptive drug implantation and removal 99.23 Injection of steroid, subdermal implantation of progesterone			
L02-05	Incision and curettage (external hordeolum) 08.09 Other incision of eyelid, incision of hordeolum			
L02-06	Intercostal drainage 34.04 Insertion of intercostal catheter for drainage, chest tube			